

はじめよう!オーガニック家庭菜園ライフ!!

家族で食べるものだから、「種の安全」にもこだわります。

有機種子 トマトマーマンド



フランス・マルマンド地方
産の味が大きく、病気に
抵抗力のある品種です。
食でも加熱でもおすす。
●種く時期: 3月~4月
●収穫時期: 7月~10月

約0.25m² 約50粒 **300円+税**

有機種子 日本長なす



熱帯性の植物なので高温で
育みます。
持ちがマイルドで皮の
フルーティと評されています。
●種く時期: 4月~5月
●収穫時期: 7月~10月

約0.25m² 約50粒 **300円+税**

有機種子 ラディッシュ



栽培期間が短く、手軽に
作れます。
色鮮やかな赤白の
コントラストを食卓に!
●種く時期: 3月~5月、
9月~10月
●収穫時期: 4月~6月、
10月~12月

約2.5m² 約180粒 **300円+税**

有機種子 ミックスグリーン



各種リーフレタス、カラシナ、
ルッコラなどをミックスした
パルチータ種です。
●種く時期: 3月~6月、
8月~11月
●収穫時期: 4月~7月、
8月~翌年2月

約0.5m² 約200粒 **300円+税**

有機種子 イエローミニトマト



黄がエアルーム種。
ルビーカラーの甘酸っぱい
ミニトマト。
産地に栽培出来る人気種。
●種く時期: 3月~4月
●収穫時期: 7月~12月

約0.25m² 約90粒 **300円+税**

有機種子 パプリカ



大型のペルの形をした
エアルーム種。
夏の暑さや初秋の涼しさ
にも強く、初心者でも
安心して作れます。
●種く時期: 2月~5月
●収穫時期: 6月~11月

約0.5m² 約50粒 **300円+税**

有機種子 スイートバジル



収穫期間が長く、種が
簡単に育てられることで
人気の、香りが良いハーブ。
●種く時期: 4月~9月
●収穫時期: 6月~10月

約0.5m² 約280粒 **300円+税**

有機種子 ルッコラロケット



香ばしにまの風味と
爽やかにスパイシーな香りの
簡単に育てられる
ハーブです。
●種く時期: 通年
●収穫時期: 通年

約1m² 約480粒 **300円+税**

有機種子 ニンジン



タニン酸やベータカロチン
を多く含む抗酸化野菜。
糖や酸で
【サクサクした食感】
●種く時期: 3月~6月、
8月~10月
●収穫時期: 5月~8月、
11月~翌年3月

約0.25m² 約200粒 **300円+税**


有機種子 シシトウ



夏の暑さや害虫にも強く
丈夫で育てやすいうえ、
栄養価が豊富な健康野菜。
●種く時期: 2月~5月
●収穫時期: 6月~11月

約0.5m² 約50粒 **300円+税**

有機種子 ニラ



ビタミンB1を多く含む
スタミナ野菜のニラは、
何回でも収穫できます。
●種く時期: 3月~4月、
9月~10月
●収穫時期: 通年

約0.5m² 約60粒 **300円+税**

有機種子 ミスナ



栽培期間が短く育てやすいのが特徴。
爽やかなヘルシーな
野菜の代表。
●種く時期: 3月~5月、
9月~10月
●収穫時期: 5月~8月、
11月~翌年2月

約1m² 約360粒 **300円+税**

有機種子 レモンバーム



地中海沿岸産で、
レモンの香りが強い
ハーブとして
利用されています。
●種く時期: 3月~5月、
9月~11月
●収穫時期: 通年

約0.25m² 約330粒 **300円+税**

有機種子 タイム



香ばし料理など幅広い料理
に用いられるハーブ。
丈夫な植物で、日なたでも
日陰でも、元気に育ちます。
●種く時期: 3月~11月
●収穫時期: 通年
(花つき6月~7月)

約0.1m² 約350粒 **300円+税**

有機種子 セージ



古くから薬用・香料として
用いられているハーブです。
効率的な強い
香りが好まれます。
●種く時期: 3月~6月、
9月~11月
●収穫時期: 4月~11月、
(花つき5月~6月)

約0.25m² 約30粒 **300円+税**

有機種子 ヒマワリ



花言葉は「あこがれ」「光輝」
鮮やかな太陽色の花びらと
花の芯の爽やかな食感が
楽しめます。
●種く時期: 4月~6月
●開花時期: 6月~9月

約1m² 約10粒 **300円+税**

有機種子 ベニバナ



大古の昔から染料や
食用ハーブ、また食用油の
原料として愛用されてきた
●種く時期: 3月~5月、
9月~10月
●開花時期: 6月~9月、
翌年4月~7月

約0.25m² 約8粒 **300円+税**

有機種子 オークリーフレタス



鮮やかな茶色の抗酸化物質
であるアントシアニンと
ベータカロチンを含む
●種く時期: 3月~5月、
8月~10月
●収穫時期: 5月~7月、
10月~12月

約0.25m² 約330粒 **300円+税**

有機種子 ターサイ



豊富なベータカロチンと
ビタミンB群を含む
ヘルシーな中国野菜です。
●種く時期: 3月~6月、
9月~11月
●収穫時期: 5月~7月、
10月~翌年2月

約1m² 約430粒 **300円+税**


有機種子 マスタード(カラシ菜)



土壌をよぼす、寒にも強く
カサカサ、カロチン・ビタミン
群が豊富な健康野菜です。
●種く時期: 3月~6月、
9月~10月
●収穫時期: 5月~6月、
11月~翌年3月

約1m² 約490粒 **300円+税**

有機種子 ナアソコ



色とりどりの可憐な花を
咲かせ、その甘い香りも
人気が高く、丈夫に育つ
ため初心者におすす。
●種く時期: 4月~5月、
9月~10月
●開花時期: 4月~11月

約0.1m² 約50粒 **300円+税**

認証を受けた有機種子

- 有機認証を得た土壌から育成した有機野菜(ハーブ・花)より採種した種です。
- 有機種子を用いての有機野菜であることが世界の基準(日本の有機野菜の基準は不十分で、農家の有機か否かは今のところ問いません)です。
- 栽培時に農薬や化学肥料を使わずに育成されているので種も健康です。有機種子は自家採種ができる、持続可能な栽培には欠かせないものです。
- 種子自体の生命力が強いので、水の少ない状況や病害虫に対しての抵抗力が高い種子です。
- 発芽率が高く、栽培しやすい種子です。

生命(いのち)がつかなる「固定種」の種です



有機種子は従来の一代限りのF1種ではなく、毎年作物から種を採れば、次年も作物ができる固定種(有機良種)です。


世界的有機種子メーカー ジェネシスシード社製

1983年より有機農場にて有機種子の生産を始めた業界の
パイオニア。野菜、ハーブ、花をすべて自社栽培育種する。砂
漠地帯で点滴栽培により、より過酷な条件下での有機種子の育種に成功。世界20数
カ国へ輸出する業界最大手種子会社。北米シェア、西欧シェアでNO.1。



IFOAM有機認証基準とは

有機農業を推進することにより自然と環境を守ることを目的と
する国際有機農業運動連盟IFOAMは、国連の社会経済理事
会(ECOSOC)の認定NGOです。
有機農業を通じたアフリカ・アジア・ラテンアメリカ等の開発支
援をFAO(国連食糧農業機構)やUNCTAD(国連開発貿易会
議)など国際機関との協力において行っています。IFOAMは、ISO(国際標準化機
構基準)から公式の基準設定機関として認定されています



まずは「土づくり」から。
野菜や花は「土」が育ててくれる！

匂いがほとんどないので
室内園芸に最適な土です！

有機農業指導員さんがブレンドした
オリジナル培養土（有機肥料配合）



有機農業指導員 金山先生

和歌山紀ノ川の赤土


サラサラで、水はけ抜群のうえに、保肥力・保水力がよく果樹の生育に最適。桃や梅、みかんがよく育つ秘密がここに！

野菜は、肥料ではなく土で育てる。
そして、家庭も育てる

「一番大切な“土づくり”を徹底し、野菜は肥料ではなく土で育てるものだという意識を家庭菜園でも持ってほしい。」と、金山先生は話されます。土とは「微生物の塊」であり、肥料とは「微生物を育てるためのエサ」です。土壌の「生態系」を維持し、育てる野菜に合った土をつくるのがよい作物を作るための基本になります。そして、本当に大切なのは、土づくりから、野菜の栽培、調理、そして食べるまで、家族みんなと一緒に取り組むことだと思います。

様々な状況に対応する基本の培養土

和歌山産の赤土をベースに、ココ椰子ガラ、パーライト、有機質100%発酵堆肥（コーヒーガラ、茶殻等）、もみからくん炭、パーミキュライト、草木灰、有機石灰、セオライト、クアリン酸をブレンドしたオリジナルの培養土です。発酵堆肥はコーヒーガラ、茶ガラを原料にしています。



有機家庭菜園の土 日本製

5L **950円+**税
サイズ: 約26.0×38.0×厚さ7.0cm

12L **1,800円+**税
サイズ: 約30.0×50.0×厚さ10.0cm

- 原材料: 和歌山産の赤土、ココ椰子ガラ、パーライト、有機質100%発酵堆肥（コーヒーガラ、茶殻等）、もみからくん炭、パーミキュライト、草木灰、有機石灰、セオライト、クアリン酸

※栽培される作物にあわせて、元肥または生育に合わせた追肥を実施してください。

さし芽と種まぎに特化した発芽しやすい土




**有機家庭菜園の土
さし芽・種まき用の土** 日本製

5L **700円+**税
サイズ: 約26.0×38.0×厚さ7.0cm

12L **1,300円+**税
サイズ: 約30.0×50.0×厚さ10.0cm

- 原材料: ココ椰子ガラ、パーライト、パーミキュライト

お花の栽培に適したオリジナル培養土



**有機家庭菜園の土
花の土** 日本製

5L **700円+**税
サイズ: 約26.0×38.0×厚さ7.0cm

12L **1,300円+**税
サイズ: 約30.0×50.0×厚さ10.0cm

- 原材料: ココ椰子ガラ、パーライト（貝殻岩）、もみからくん炭、和歌山産の赤土、活性炭、発酵堆肥

有機栽培に欠かせない土壌改良用培養土



水はけ(55%)・水もち(65%)・水もち(75%)・水もち(85%)・さらさらの保肥力をしるし土壌改良の改善が期待できます。

**有機家庭菜園の土
もう一度よみがえる土** 日本製

5L **900円+**税
サイズ: 約26.0×38.0×厚さ7.0cm

- 原材料: 堆肥（有機堆肥）、パーライト（貝殻岩）、ヴェルデナイト（ピートモス、モンモリロナイト）

VERDENITE ピートモスにイオン交換能力の高い粘土（モンモリロナイト）をコアイングした培養土

平田産業の国産菜種油を使った
国産圧搾菜種油粕（なたね油粕ペレット）

300g **330円+**税

サイズ: 約15.0×23.0cm

- 原材料: なたね油粕



ゲルマニウム
半導体検出器
による
放射能測定
検査済。

**有機の土、肥料、種がすべて揃った
便利なスターターセット!!**




手軽に
始められる!!

エコロジー
有機資源（コーヒー）を使うことで、原料プラスチックを削減。



底面メッシュ構造で、植物の生育に必要な新鮮な空気を取り込みます。



透明の面は、フタにすることによる保温効果で発芽率アップ! 発芽後は水受けにつき、室内栽培も満遍!

**有機種子
家庭菜園セット** 日本製

ルッコラ+カラシ菜+コスレタス
スイートバジル+カラシ菜+コスレタス
ミックスグリーン+カラシ菜+コスレタス
各**2,800円+**税

- サイズ: 約27.0×15.0×10.0cm ●重量: 2kg
- セット内容: 有機種子3種、有機家庭菜園の土(2L)、ECOミニプランター※種子はイスラエル産



**野菜と花のための
エコ布プランター**



軽くて
かさばらない!!

12L用は
高さのある
作物に
ぴったり!!

通気性・保水性抜群
植物に必要な新鮮な空気を取り込めるので、幅広い野菜やお花の栽培に対応できます。

軽くて丈夫!!
土を入れても軽量で、取っ手を握れば持ち運びもできます。

コンパクト!
使わない時は簡単に折りたたんで収納でき、繰り返し使用できます。

たためる布プランター 中国製

5L用(1枚) **480円+**

5L用(3枚) **1,280円+**

●サイズ: 約直径18.0×高さ18.0cm ●重量: 65g

●材質: ポリエステルフェルト

12L用(1枚) **700円+**

12L用(3枚) **1,900円+**

●サイズ: 約直径24.0×高さ25.0cm ●重量: 100g

●材質: ポリエステルフェルト

- 直径24cm×深さ25cmサイズの12Lサイズが登場!! タイコンユニオンからヒマワリまで、高さ(深さ)のある作物の栽培も可能です。
- フェルト生地なので、底面に鉢石は不要です。
- 深さもあるので支柱等もしっかりと埋め込みます。
- 室内やテラスなどでは、受け皿を使用して頂ければ床面を汚しません。

ナチュラルライフ ステーション

大阪市天王寺区上本町7丁目2番1号

ホームページ <http://www.organicseeds.jp>

Email info@organicseeds.jp

※掲載金額には消費税を含んでおりません。※種子の仕入れ、発芽検査の結果については、お取上げ代金の精算はいたしませんのでご了承ください。

※天候や収穫時期により、予告なく品名や粒数の変更あるいは廃品化する場合があります。※掲載写真はイメージです。※掲載価格は2018年1月現在のものです。

ご注文・お問合せは